

СОФИЙСКИ
УНИВЕРСИТЕТ



„СВ. КЛИМЕНТ
ОХРИДСКИ“
ОСНОВАН 1888 Г.

СЪЗДАВАНЕ НА КУРСОВЕ В ЕЛЕКТРОННА СРЕДА

ФМИ, СУ „Св. Климент Охридски“



Съдържание

- Създаване на нов *празен* курс
- Първоначални настройки на нов курс
- Структура на новосъздадения курс
- Административна и организационна информация за курса
- Попълване и редактиране на учебно съдържание в курса
- Възможности за проследяване на събитията и дейностите в курса





СОФИЙСКИ УНИВЕРСИТЕТ "СВ. КЛИМЕНТ ОХРИДСКИ"

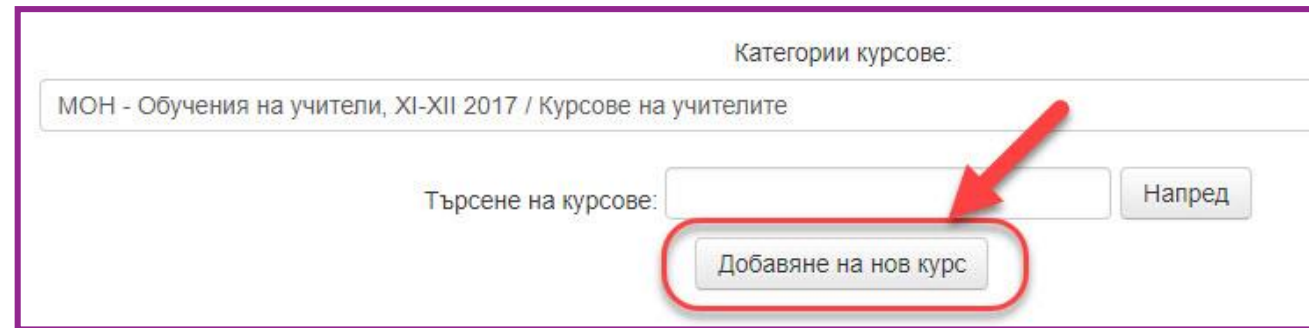
Факултет по математика и информатика

СЪЗДАВАНЕ НА НОВ КУРС

LCMS Moodle

Създаване на нов “празен” курс

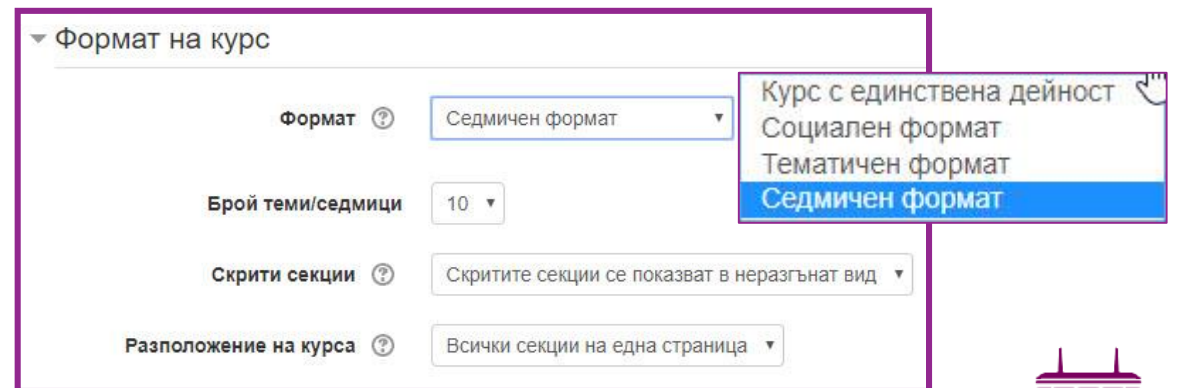
- САМО в категория, в която имате права на “Course creator”/”Създател на курсове”
- Начални настройки за курса:
 - Пълно име на курса (*)
 - Кратко име на курса (*)
 - Резюме на курса (видимо за всички)
- Важни настройки (1)
 - Формат на курса
 - Брой седмици
 - Дата на започване
 - Скрити секции
 - Брой новини



Категории курсове:

МОН - Обучения на учители, XI-XII 2017 / Курсове на учителите

Търсене на курсове:



▼ Формат на курс

Формат

Брой теми/седмици

Скрити секции

Разположение на курса

Курс с единствена дейност
Социален формат
Тематичен формат
Седмичен формат



Първоначални настройки на нов курс

- Важни настройки (2)
 - Информационни
 - Показване на дневника с оценки
 - Показване на отчетите за дейностите
 - Максимален размер на качвани файлове
 - Достъп за гости
 - Дори и позволен, може да бъде ограничаван вътре в курса до ниво индивидуален ресурс/действие
 - Групи в курса - създаване и управление
 - Видим/невидим за студентите (“Наличност”)
 - Предпочитан език (налагане на задължителен)

Групи

Групов режим ? Няма групи ▾

Налагане на групов режим ? Не ▾

Групиране по подразбиране Нищо ▾

Преименуване на ролите

Вместо "Manager" да се показва

Вместо "Course creator" да се показва

Вместо "Teacher" да се показва Учител

Вместо "Non-editing teacher" да се показва

Вместо "Student" да се показва Ученик

Вместо "Guest" да се показва

Вместо "Authenticated user" да се показва

Външен вид

Налагане на език Български (bg) ▾

Брой на новините, които се показват 5 ▾

Показване на книгата с оценки на студентите Да ▾

Показване на отчети за дейностите Не ▾





Създаване на нов “празен” курс (Пример)

▼ Основни

Пълно име на курс * ?

Кратко име на курс * ?

Категория на курса ?

Видимост на курса ?

Дата на започване на курса ?

Крайна дата на курса ?

Пресмятане на крайната дата по броя на секциите

Идентификационен номер на курс ?

▼ Описание

Резюме на курса ?

Достъп до пълния набор от инструменти

Резюмето ще е видимо за всички в системата

Добавяне на нов курс в Moodle
Тук се дава кратко резюме на курса.
Препоръка: Използвайте възможностите на лентата с инструменти на текстовия редактор.

Запис на промените

Отказване


В този формуляр има задължителни полета, които са маркирани с *.

Резултат от записа на настройките в предходния екран

Категории курсове:

МОН - Обучения на учители, XI-XII 2017 / Курсове на учителите

Търсене на курсове:

 **Тестов курс**

Добавяне на нов курс в Moodle
Тук се дава кратко резюме на курса.
Препоръка: Използвайте възможностите на лентата с инструменти на текстовия редактор.





СОФИЙСКИ УНИВЕРСИТЕТ "СВ. КЛИМЕНТ ОХРИДСКИ"

Факултет по математика и информатика

НАСТРОЙВАНЕ НА НОВ КУРС

LCMS Moodle



Структура на новосъздадения курс (1)

Тестов курс

Начална страница > Курсове > МОН - Обучения на учители, XI-XII 2017 > Курсове на учителите > Тест

Исклучи редактирането

НАСТРОЙКИ

- Администриране на курс
 - Промяна на настройките
 - Исклучи редактирането
 - Потребители
 - Филтри
 - Отчети
 - Настройки на оценките
 - Качества
 - Значки
 - Архивиране
 - Възстановяване
 - Импортиране
 - Публикуване

Обявления

6 ноември - 12 ноември

13 ноември - 19 ноември

Добавяне на дейност или ресурс

Добавяне на дейност или ресурс

Добавяне на дейност или ресурс

Добавяне на дейност или ресурс

Дейности

Студентите могат да изпращат всякакво дигитално съдържание (файлове), като: подготвени с текстов редактор документи, електронни таблици, изображения, или аудио и видео клипове. Като алтернатива или в добавка, заданието може да изисква студентите да въведат текст направо в текстов редактор на страницата на заданията. Заданието може да използва и за да напомни да изпълнят други поставени "реални свят" офлайн задачи, например, да нарисуват и могат да предадат работа индивидуално или от името на преподавателите могат да забележки, да качат файлове с оценени студентски работни коментари или аудио файлове коментари. Заданията могат да оценяват по цифрова или по метод за оценяване по

РЕСУРСИ

- IMS пакет
- URL
- Етикет
- Книга
- Папка
- Страница
- Файл

Добавяне Отказване

Структура на новосъздадения курс (2)

- Дву- или триколонна структура
 - Лява колона: Управление и навигация в курса
 - Навигация
 - Настройки
 - Преминаване към (подчинена) роля
 - Администрация на сайта (при предоставени права)
 - Средна колона: Основно съдържание на курса!
 - Вертикално разделение по Седмици/Теми
 - Съдържание във всяка тема: Текст (Етикети), Ресурси, Дейности
 - Дясна колона: Информационни блокове
 - Търсене във форумите
 - Последни новини
 - Последни дейности
 - Предстоящи събития
 - Календар
 - ДРУГИ (Чрез “Добавяне на нови блокове”)





Общ изглед от съществуващ курс (с *изключено редактиране*)

Навигация

moodle

Начална страница ▶ Курсове ▶ 144 СОУ ▶ moodle-144

НАСТРОЙКИ

- Администриране на курс
 - Промяна на настройките
 - Включи редактирането
 - Потребители
 - Отпишете ме от moodle-144
- Филтри
 - Отчети
- Настройки на оценките
- Качества
 - Значки
- Архивиране
- Възстановяване
- Импортиране
- Публикуване
- Нулиране
 - Банка с въпроси
- Legacy course files

Администриране на сайта

Търсене

Изключен режим на редактиране

Включи редактирането

ПОСЛЕДНИ НОВИНИ

Добавяне на нова тема...

(Все още не са публикувани никакви новини)

ПРЕДСТОЯЩИ СЪБИТИЯ

Няма предстоящи събития

Отиди на календар...
Ново събитие...

ПОСЛЕДНИ ДЕЙНОСТИ

Дейност от неделя, 29 октомври 2017, 15:11

Пълен отчет на последните дейности ...

Няма дейност напоследък

Новинарски форум

Помощ

Адрес на формуляра в Google: <http://goo.gl/oBCEj>

Скрит от ученици

Видеоуроци за MOODLE

Работа с платформа за електронно обучение - moodle

12 септември - 18 септември

Възможностите на MOODLE

- организация на учебния процес
 - възможности за предоставяне на учебния материал
 - задания
 - оценяване
- наблюдение на учебния процес
 - активност на учениците – по заданията и цялостно за предмета
 - коментари към ученически работи



Общ изглед от съществуващ курс (с включено редактиране)

Навигация

moodle

Начална страница ▶ Курсове ▶ 144 СОУ ▶ moodle-144

НАСТРОЙКИ

- Администриране на курс
- Промяна на настройките**
- Изключи редактирането
 - ▶ Потребители
- Оптишете ме от moodle-144
- Филтри
- ▶ Отчети
- Настройки на оценките
- Качества
 - ▶ Значки
- Архивиране
- Възстановяване
- Импортиране
- Публикуване
- Нулиране
 - ▶ Банка с въпроси
- Legacy course files
- Администриране на сайта

Търсене

- ◆ Новинарски форум
- ◆ Помощ
- ◆ Адрес на формуляра в Google: <http://goo.gl/oBCej>
- Скрит от ученици
- ◆ Видеоуроци за MOODLE
- ◆ Работа с платформа за електронно обучение - moodle

- Редактиране ▾
- Редактиране ▾
- Редактиране ▾
- Редактиране ▾
- Редактиране ▾
- Редактиране ▾

+ Добавяне на дейност или ресурс

◆ 12 септември - 18 септември
Редактиране ▾

Възможностите на MOODLE

- организация на учебния процес
 - възможности за предоставяне на учебния материал
 - задания
 - оценяване
- наблюдение на учебния процес
 - активност на учениците – по заданията и цялостно за предмета
 - коментари към ученически работи

Включено редактиране

Изключи редактирането

ПОСЛЕДНИ НОВИНИ

Добавяне на нова тема...

(Все още не са публикувани никакви новини)

ПРЕДСТОЯЩИ СЪБИТИЯ

Няма предстоящи събития

[Отиди на календар...](#)
Ново събитие...

ПОСЛЕДНИ ДЕЙНОСТИ

Дейност от неделя, 29 октомври 2017, 15:16

[Пълен отчет на последните дейности ...](#)

Няма дейност напоследък



Седмичен изглед с видима само текуща седмица

The screenshot shows a Moodle course page titled "Training". The user is logged in as "Николина Николова". The page features a navigation menu on the left, a main content area, and a right-hand sidebar with various widgets.

Navigation Menu:

- Администриране на курс
 - Промяна на настройките
 - Включи редактирането
 - Потребители
 - Отпишете ме от moodle-144
 - Филтри
 - Отчети
 - Настройки на оценките
 - Качества
 - Значки
 - Архивиране
 - Възстановяване
 - Импортиране
 - Публикуване
 - Нулиране
 - Банка с въпроси
 - Legacy course files
- Администриране на сайта
 - Търсене

Main Content Area:

- Новинарски форум
 - Помощ
 - Адрес на формуляра в Google: <http://goo.gl/oBCEj>
 - Скрит от ученици
 - Видеоуроци за MOODLE
 - Работа с платформа за електронно обучение - moodle
- 19 септември - 25 септември ▶
- 12 септември - 18 септември**
- Възможностите на MOODLE**
 - организация на учебния процес
 - възможности за предоставяне на учебния материал
 - задания
 - оценяване
 - наблюдение на учебния процес
 - активност на учениците – по заданията и цялостно за предмета
 - коментари към ученически работи
- Разпределение
- Избор на курс



Добавяне на резюме в темата за текущата седмица

The image shows a Moodle course interface. At the top right, a navigation bar displays the current week: "6 ноември - 12 ноември" and the next week: "13 ноември - 19 ноември". Below this, a "Редактиране" (Edit) dropdown menu is open, showing options: "Редактиране на седмица" (highlighted), "Hide week", and "Delete week".

The main content area is titled "Резюме на 6 ноември - 12 ноември" (Summary for 6 Nov - 12 Nov). Under the "Общо" (General) section, the "Име на секцията" (Section name) is set to "Custom 6 ноември - 12 ноември". The "Резюме" (Summary) section contains a rich text editor with the following content:

Създаване на нов курс в Moodle

- Създаване на курс
- Настройки

A purple arrow points from the "Редактиране на седмица" menu item to the "Резюме" text area.

Задание

- Създайте собствен курс в подкатегория "Курсове на обучаемите - Електронна среда Мудъл"
 - Напишете резюме на курса
 - Задайте **Седмичен** формат на курса
 - Начало на курса: 01. 10. 2019 г.
 - Брой седмици в курса: 15
 - Скритите секции да са невидими за студентите
 - Дневникът с оценките да бъде видим за студентите
 - Отчетите за дейностите в сайта на курса – невидими
 - Максимален размер на качваните файлове: 10 МВ
 - Без групи в курса
 - Преименувани роли:
 - Teacher: Учител
 - Student: Ученик
 - Guest: Гост
 - Език на (интерфейса на) курса: Задължителен Български език



СПОРНА РАБОТА!

Нашият екип е до вас!

