

СОФИЙСКИ
УНИВЕРСИТЕТ



„СВ. КЛИМЕНТ
ОХРИДСКИ“

ОСНОВАН 1888 Г.

СТРУКТУРИРАНЕ НА КУРС В ЕЛЕКТРОННА СРЕДА MOODLE. ДОБАВЯНЕ НА ДЕЙНОСТИ.

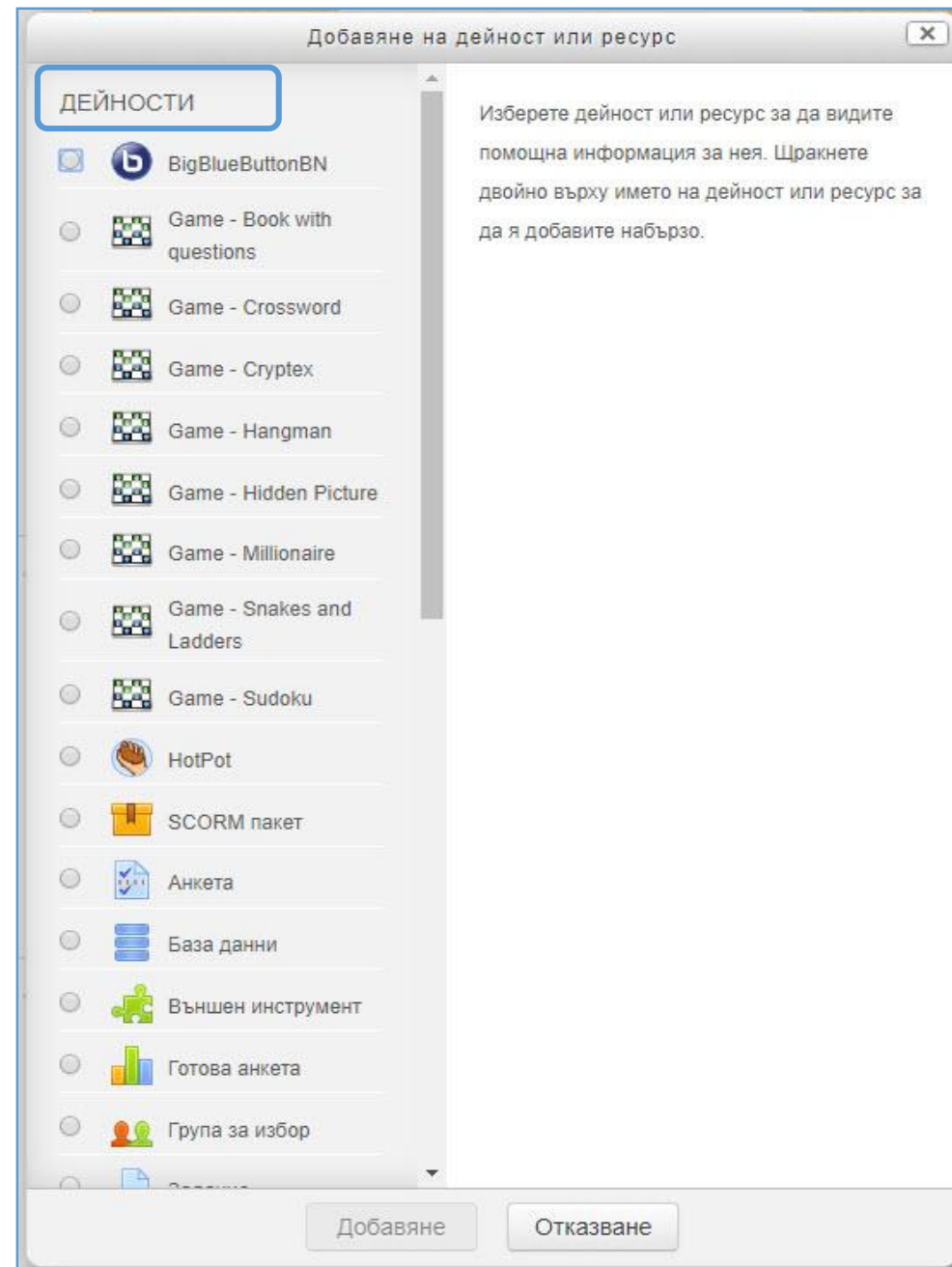
ФМИ, СУ „Св. Климент Охридски“





Добавяне на задание

- Режим Редактиране
- Менюто „Добавяне на дейност или ресурс“ → Секция "Дейности"





Дефиниране на задание

- Дейността задание позволява да се постави задача, която да бъде оценена
- Заданията могат да се оценяват по цифрова или друга скала
- Окончателната оценка се записва в дневника

Добавяне на дейност или ресурс

HotPot

Questionnaire

SCORM пакет

База данни

Външен инструмент

Готова анкета

Задание

Избор

Обратна връзка

Присъствие

Работилница

Речник

Тест

Модулът за дейност Задание позволява на преподавателя да поставя задачи, да проверява отговори, да поставя оценки и да прави забележки.

Студентите могат да изпращат всякакво дигитално съдържание (файлове), като: подготвени с текстов редактор документи, електронни таблици, изображения, или аудио и видео клипове. Като алтернатива или в добавка, заданието може да изиска студентите да въведат текст направо в текстов редактор на страницата на заданието. Заданието може да се използва и за да напомни на студентите да изпълнят други поставени им в "реалния свят" офлайн задачи, като, например, да нарисуват нещо. Студентите могат да предадат работата си индивидуално или от името на група.

Добавяне Отказване

+ Добавяне на дейност или ресурс

Оценка

Оценка ? Тип Точки

Скала Default competence scale

Максимална оценка 100

Метод за оценяване ? Критерии с нива

Категория на оценката ? Некатегоризирана

Оценка за преминаване ? 60

Анонимно оценяване ? Не

Използване на етапи на оценяване ? Не

Разпределяне на проверяващите ? Не

Точки

Без оценка

Скала

Точки

Просто директно оценяване

Просто директно оценяване

Критерии с оценки

Критерии с нива



Задание - постановка

 **Добавяне на нов/а Задание към Тема 3** 

► Разгъване на всички

▼ Основни

Име на заданието *

Задача : Задайте име на заданието


Описание



Опишете ясни и еднозначни инструкции.

Укажете какво точно очаквате да предадат обучаемите - текст, файл (Колко? В какъв формат?)

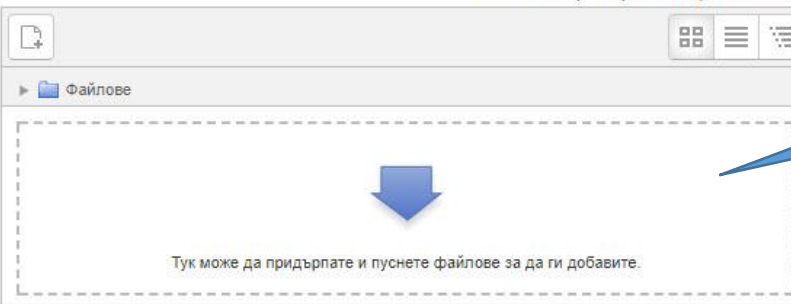
Инструкции

Показване на описанието на страницата на курса 

 Draft saved.

Допълнителни файлове 

Максимален размер за нови файлове: 20MB




Допълнителни
ресурси, заготовки и
др.



Задание - срокове

▼ Достъпност

Позволено предаване от ? 1 ▾ ноември ▾ 2017 ▾ 00 ▾ 00 ▾  Разреша

Краен срок ? 8 ▾ ноември ▾ 2017 ▾ 00 ▾ 00 ▾  Разреша

Дата на отказ ? 1 ▾ ноември ▾ 2017 ▾ 12 ▾ 35 ▾  Разреша

Remind me to grade by ? 15 ▾ ноември ▾ 2017 ▾ 00 ▾ 00 ▾  Разреша

Винаги показване на описанието



Искате ли автоматично да се затвори на тази дата?

Нуждаете ли се от напомняне за оценяване?



Задание – тип на предадената работа

▼ Типове задания

Типове задания Онлайн текст  Качване на файлове 

Максимален брой думи  Разреша

Максимален брой качени файлове 

Максимален размер за качване 

Accepted file types 

Отметнете в зависимост от това
какво очаквате да предадат
учениците

При необходимост, изберете
допустимите файлови формати.
Пр.: .zip, .rar






Задание – Обратна връзка

Изберете в зависимост от това какво смятате да върнете:

- рецензия
- Файл с корекции

▼ Видове обратна информация

Видове обратна информация Обратни коментари  Файлове с обратна връзка 
 Таблица за оценяване офлайн 

Коментирани чрез вмъкване 

Не ▼

Ако учениците са предали онлайн текст, можете да го коригирате директно



Задание – Предаване

▼ Настройки за предаване

Изисква студентът да щракне
бутон за изпращане

Да ▼



Изисква студентите да се
съгласяват с условията за
предаване

Не ▼



Отворени отново опити



Ръчно

Максимум опити



Неограничен ▼

При "Да" ученикът решава дали предава чернова или финална версия. Използвайте опцията, ако допускате преглед на чернови и даване на указания. При "Не" предаването се третира като чернова

При неудовлетвореност от оценката, ще може ли ученикът да предаде ново решение. Ако "да", по какъв начин ще получи позволение.



Задание – Уведомления

Вие решавате кой за какво да бъде уведомен чрез средствата за комуникация на системата (съобщения, имейл)

▼ Уведомления

Уведомяване на оценяващите при предаване

Да ▼



Уведомяване на оценяващите при закъснели предавания

Не ▼



Настройка "Уведомяване на студентите" по подразбиране

Да ▼





Задание – Достъп

▼ Ограничаване на достъпа

Ограничения на достъпа

Нищо

Добавяне на ограничение...



Добавяне на ограничение...

Дата	Предотврати достъпа докато (или от) специфична дата и време.
Оценка	Изисква обучаемите да са постигнали определен успех.
Потребителски профил	Контролирай достъпа на база данните в полета от профила на студента.
Набор от ограничения	Добави набор от вложени ограничения за отразяване на сложна логика по ограниченията.

Отказване

Определете при какви условия / за кои ученици да е видимо заданието.

Използвайте, за да осигурите **диференциация** на учебния процес.



Задание – Оценяване

▼ Оценка

Оценка ?	Тип	Скала ▼
	Скала	Оценка от 2 до 6 ▼
	Максим	Default competence scale
		Separate and Connected ways of knowing
		Проста скала (не, да, отлично)
		Проста скала+ (не, ~, ок, браво)
		Тестова скала
		Оценка от 2 до 6
Метод за оценяване ?	Прост	
Категория на оценката ?	Некатегоризирана ▼	
Оценка за преминаване ?	<input type="text"/>	
Анонимно оценяване ?	Не ▼	
Използване на етапи на оценяване ?	Не ▼	
Разпределяне на проверяващите ?	Не ▼	

Изберете от предварително дефинирани скали

При каква оценка заданието се счита за успешно изпълнено.



Задание – Поставяне на оценка (1)

- Полета **Оценка** и **Коментари**, за да поставите бързо оценки и кратки рецензии на всички
- Използвайте бутон **Оценка**, за да дадете подробна рецензия, съпътствана от корекции
- И в двата случая не забравяйте да запишете оценките



Контролно задание 1

1

Обобщение на оценките

Участници	78
Предадени	1
Изискващи оценка	0
Краен срок	сряда, 8 ноември 2017, 12:00
Оставащо време	1 ден 18 часа

[Преглед/оценяване на всички предадени задания](#)[Оценка](#)

2

Действие оценяване Изберете...

Име [Всички](#) А Б В Г Д Е Ж З И Й К Л М Н О П Р С Т У Ф Х Ц Ч Ш Щ Ъ Ь Ю ЯФамилия [Всички](#) А Б В Г Д Е Ж З И Й К Л М Н О П Р С Т У Ф Х Ц Ч Ш Щ Ъ Ь Ю Я

Страница: 1

Избирание	Име / Фамилия	Състояние	Оценка	Коментари към заданието
<input type="checkbox"/>		Предадена за оценка Оценена	Оценка 100,00 / 100,00	Коментари (1)
<input type="checkbox"/>		Предадена за оценка Оценена	Оценка 99,00 / 100,00	Коментари (1)
<input type="checkbox"/>		Предадена за оценка Оценена	Оценка 96,00 / 100,00	Коментари (1)
<input type="checkbox"/>		Предадена за оценка	Оценка	Коментари (0)

3



Задание – Поставяне на оценка (2)

Задание: Контролно задание 1



Due date: 8 ноември 2017, 00:00

Смени потребителя

4 of 4

4

Page 1 of 1

Задание

Няма опити
Неоценена
1 ден 6 часа remaining
Студентът може да редактира това задание
▶ **Коментари (0)**

Добавяне на коментар ...

Записване на коментара | Отказване

Оценка

Оценка до 100

Оценка в дневника за оценки

Обратни коментари

Rich text editor toolbar: Bold, Italic, List, Link, Image, etc.

Файлове с обратна връзка

Максимален размер за нови файлове: 512MB

Файлове

Тук може да придърпате и пуснете файлове за да ги добавите.



СОФИЙСКИ УНИВЕРСИТЕТ "СВ. КЛИМЕНТ ОХРИДСКИ"

Факултет по математика и информатика

ДЕФИНИРАНЕ НА СКАЛИ ЗА ОЦЕНЯВАНЕ

LCMS Moodle



Скали за оценяване

НАСТРОЙКИ

- Администриране на курс
 - Настройки на оценките
 - Промяна на настройките
 - Включи редактирането
 - Потребители
 - Филтри
 - Отчети
 - Настройки на оценките
 - Качества
 - Значки
 - Архивиране
 - Възстановяване
 - Импортиране
 - Публикуване
 - Нулиране
 - Банка с въпроси
 - Repositories
- Администриране на сайта

Настройки на оценките

Преглед

- Отчет за оценяващите
- История на оценките
- Отчет на резултатите
- Обобщен отчет
- Single view
- Потребителски отчет

Настройване

- Настройки на оценките
- Настройки на оценките в курса
- Предпочитания: Отчет за оценяващите

Скали

- Преглед

Качества

- Качества, използвани в курс
- Редактиране на качества
- Импортиране на качества

Букви

- Преглед
- Редактиране

Добавяне на нова скала

- Вградени:
 - Проста скала: Да / Не / Отлично
 - Процентна (точкова) скала: 0% - 100%
- Собствена скала



Дефиниране на скала

- Стойностите могат да бъдат за количествена или качествена оценка
- Разделят се със запетая

▼ Скала

Име *

Стандартна скала

Скала *

Описание

Дефиниране на скала

- Стойностите могат да бъдат за количествена или качествена оценка
- Разделят се със запетая

▼ Скала

Име *

Стандартна скала ?

В употреба Не

Скала * ?

Описание

Потребителски скали		
Скала	В употреба	Редактиране
Качествена оценка от Слаб до Отличен Отличен 6, Отличен 5.50, Много добър 5, Много добър 4.5, Добър 4, Добър 3.50, Среден 3, Слаб 2	Не	<input type="button" value="✎"/> <input type="button" value="✕"/>

Използване на новата скала

Ако дефинираме задание с новата скала, ще оценяваме резултатите по нея

Дефиниране на задание и скала

Оценка

Оценка ? Тип Скала

Скала Качествена оценка от Слаб до Отличен

Максимална оценка 100

Метод за оценяване ? Просто директно оценяване

- Качествена оценка от Слаб до Отличен
- Default competence scale
- Separate and Connected ways of knowing
- Yes/No (2 point)
- От 2 до 6, като от 3.00 са през 0.25
- От 2 до 6, като от 3.00 са през 0.50
- От 2 до 6, целочислени
- Качествена оценка от Слаб до Отличен**

оценяване

Задание

Няма опити
Неоценена
6 дни 1 час remaining
Студентът може да редактира това задание

Оценка

Оценка: Без оценка

Оценка в дневника за оценки

Обратни коментари

- Без оценка
- Слаб 2
- Среден 3
- Добър 3.50
- Добър 4
- Много добър 4.5
- Много добър 5
- Отличен 5.50
- Отличен 6**



Дейност *Речник*

- Интерактивен речник, в който обучаемите биха могли да добавят записи, да бъдат оценявани или да оценяват записи на колеги
- Възможно е динамично свързване на термините в речника с тяхната употреба в ресурсите и заданията в курса

За създаване дейност *Речник*:

- Включете режим редактиране
- От меню **Добавяне** на дейност изберете **Речник**
- Настройте речника
- Запишете речника



Дейност *Речник*: Специфични настройки

- Тема
- Описание
- Брой записи на страница
- Тип: основен/вторичен
- Позволяване/забрана на дублиране на термини
- Възможност за коментари към записите
- Автоматични връзки
- Одобрение на въведен запис
- Оценка (традиционна) на запис, въведен от студент
- Оценка чрез рейтинг на запис, въведен от студент
- Избор на начин на оценяване чрез рейтинг – средна стойност, брой гласували...
- Рестрикции относно времето за оценяване чрез рейтингова система



Дневник/Бележник с оценки

Възможности за:

- Директно въвеждане на оценки
- Задаване на тегла
- Задаване на формула за изчисление на крайната оценка
- Преглед на бележника на конкретен студент
- ...

НАСТРОЙКИ

- Администриране на курс
 - Промяна на настройките
 - Включи редактирането
 - Потребители
 - Филтри
 - Отчети
 - Настройки на оценките**
 - Качества
 - Значки
 - Архивиране
 - Възстановяване
 - Импортиране
 - Публикуване
 - Нулиране
 - Банка с въпроси
 - Repositories
 - Администриране на сайта

Отчет за оценяващите

Отчет за оценяващите

Всички участници: 30/30

Име **Всички** А Б В Г Д Е Ж З И Й К Л М Н О П Р С Т У Ф Х Ц Ч Ш Щ Ъ Ы Ю Я

Фамилия **Всички** А Б В Г Д Е Ж З И Й К Л М Н О П Р С Т У Ф Х Ц Ч Ш Щ Ъ Ы Ю Я

Страница: 1 2 (Още)

Фамилия	Име	Факултетен номер	Имейл адрес	К1.Среда за електронно о...
Угасмирова Александрава			xxx@yyy.bg	-
Асен Божидаров			xxx@yyy.bg	-
Маруся Божидарова			xxx@yyy.bg	-
Сабина Божидарова			xxx@yyy.bg	-

СПОРНА РАБОТА!

Нашият екип е до вас!

